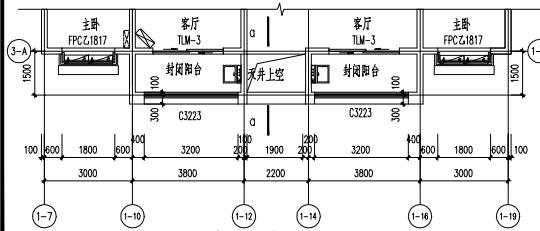
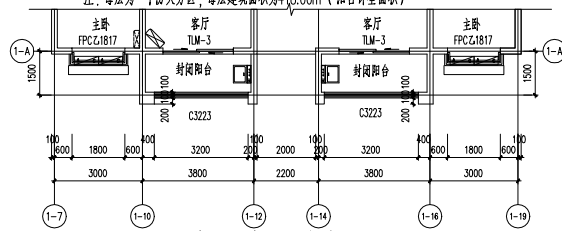


四至二十六层平面图 1:100

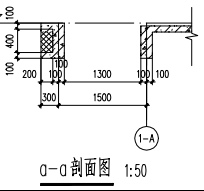
注：每层为一个防火分区，每层建筑面积为418.00m²（阳台计全面积）



二十四层局部平面图 1:100



二十五-二十六层局部平面图 1:100



0-0剖面图 1:50

楼层标高一览表

楼层	标高	层高	楼层	标高	层高
-1F	-3.500	3.060	15F	42.900	2.900
1F	±0.000	3.750	16F	45.800	2.900
	-0.450	4.200	17F	48.700	2.900
2F	3.750	3.900	18F	51.600	2.900
商业网点屋面	7.650	4.350	19F	54.500	2.900
			20F	57.400	2.900
3F	8.100	2.900	21F	60.300	2.900
4F	11.000	2.900	22F	63.200	2.900
5F	13.900	2.900	23F	66.100	2.900
6F	16.800	2.900	24F	69.000	2.900
7F	19.700	2.900	25F	71.900	2.900
8F	22.600	2.900	26F	74.800	2.900
9F	25.500	2.900	屋面	77.700	2.400
10F	28.400	2.900	电梯		
11F	31.300	2.900	机房	80.100	3.000
12F	34.200	2.900	电梯机		
13F	37.100	2.900	房屋	83.100	
14F	40.000	2.900			

图例 ■ 结构柱、剪力墙
□ 加气混凝土砌块

- 注：
- 除注明外，加气混凝土砌块为200mm或100mm厚，且轴线居中；和剪力墙交接的填充墙与剪力墙同宽。
 - 图中涂黑者为钢筋混凝土墙或柱子，具体定位详结构。
 - 户内门垛尺寸及开洞位置详见单元放大图，未标明门留洞口距离100mm
 - 图中未注明的洞口高度均至梁底。
 - 管井门口均做300高C20混凝土门槛，宽度同墙厚，管井墙体待管道安装完毕后砌筑。
 - 水专业留洞及消火栓详水施。

部分材料做法：12YJ6
 飘窗材料做法：12YJ7-1
 注：详伊滨区节点详图

楼梯材料做法：12YJ8
 楼梯扶手材料做法：12YJ8
 楼梯踏步材料做法：12YJ8

注：楼梯水平段长度≥0.5m时，其扶手高度为1000mm，所有楼梯扶手均设置扶手净高不小于1100mm。

设计单位
DESIGN COMPANY

中色科技股份有限公司
CHINA NONFERROUS METALS PROCESSING TECHNOLOGY CO., LTD
中国 洛阳 高新路1号 471039
1 XITUM RD. LOYANG, 471039 P.R.C
资质等级：甲级 证书编号：A141011100

工程名称
PROJECT NAME
洛阳伊滨区福民工程10号安置小区地块二

子项名称
SUBITEM NAME
8#楼

图纸名称
DRAWING DESCRIPTION
四至二十六层平面图
二十四至二十六层局部平面图

公司出图专用章
OFFICIAL STAMP

注册执业签章
REGISTER ENGINEER STAMP

项目总师	(姓名)	(签名)	(日期)
PROJECT MANAGER	程利鹏		2021.11.23
审定	程利鹏		2021.11.23
审核	张华		2021.11.23
专业负责人	杨建峰		2021.11.23
设计	杨建峰		2021.11.23

设计阶段
DESIGN PHASE
施工图

专业
SPECIALITY
建筑

设计日期
DESIGN DATE
2021.11

版次
REVISION
A

图号
DRAWING NO.
J1611.06TJ1-6

比例
SCALE
1:100

图框
DRAWING SIZE
0.625